

Monitor di sicurezza AS-i per 2 circuito AS-i

Messa in servizio


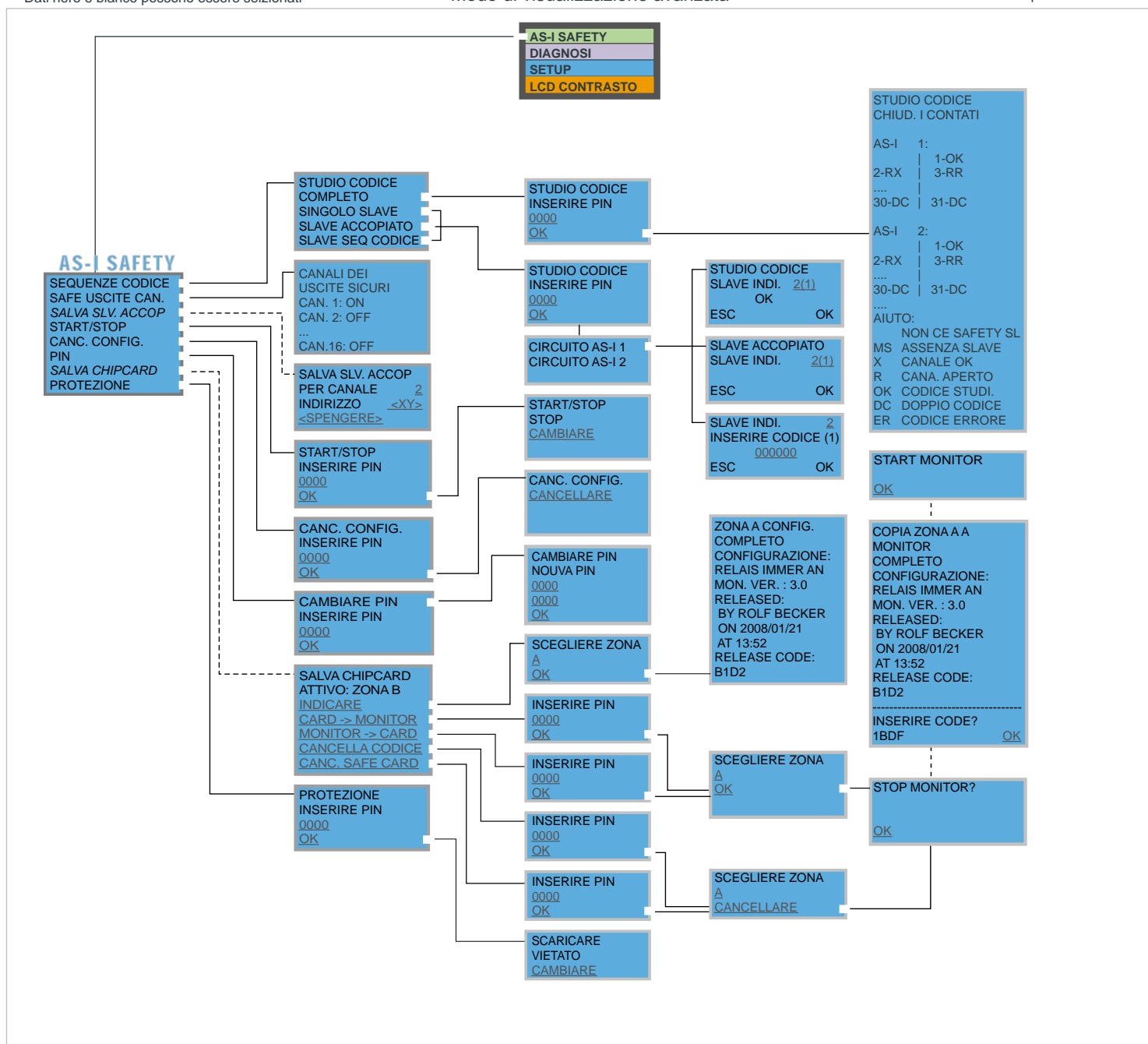
Modo classico

1.12A

Dati nero e bianco possono essere selezionati

Modo di visualizzazione avanzata

Indicazioni in scrittura corsiva non sono sempre visualizzate



Note importanti

Lo start dell'apparecchio si effettua nel modo classico. Premendo **ESC** o **OK** si passa dal modo classico al modo esteso e viceversa. Nel modo esteso il cursore si sposta con le due frecce. Cliccando **OK** si arriva al menu superiore. Con **ESC** si giunge al menu precedente. Per editare i valori si deve prima selezionarli con il cursore, poi scegliere **OK**, modificarli con le frecce e alla fine confermarli con **OK**. Con **ESC** l'edizione dei valori viene interrotta.

Monitor di sicurezza AS-i per 2 circuito AS-i

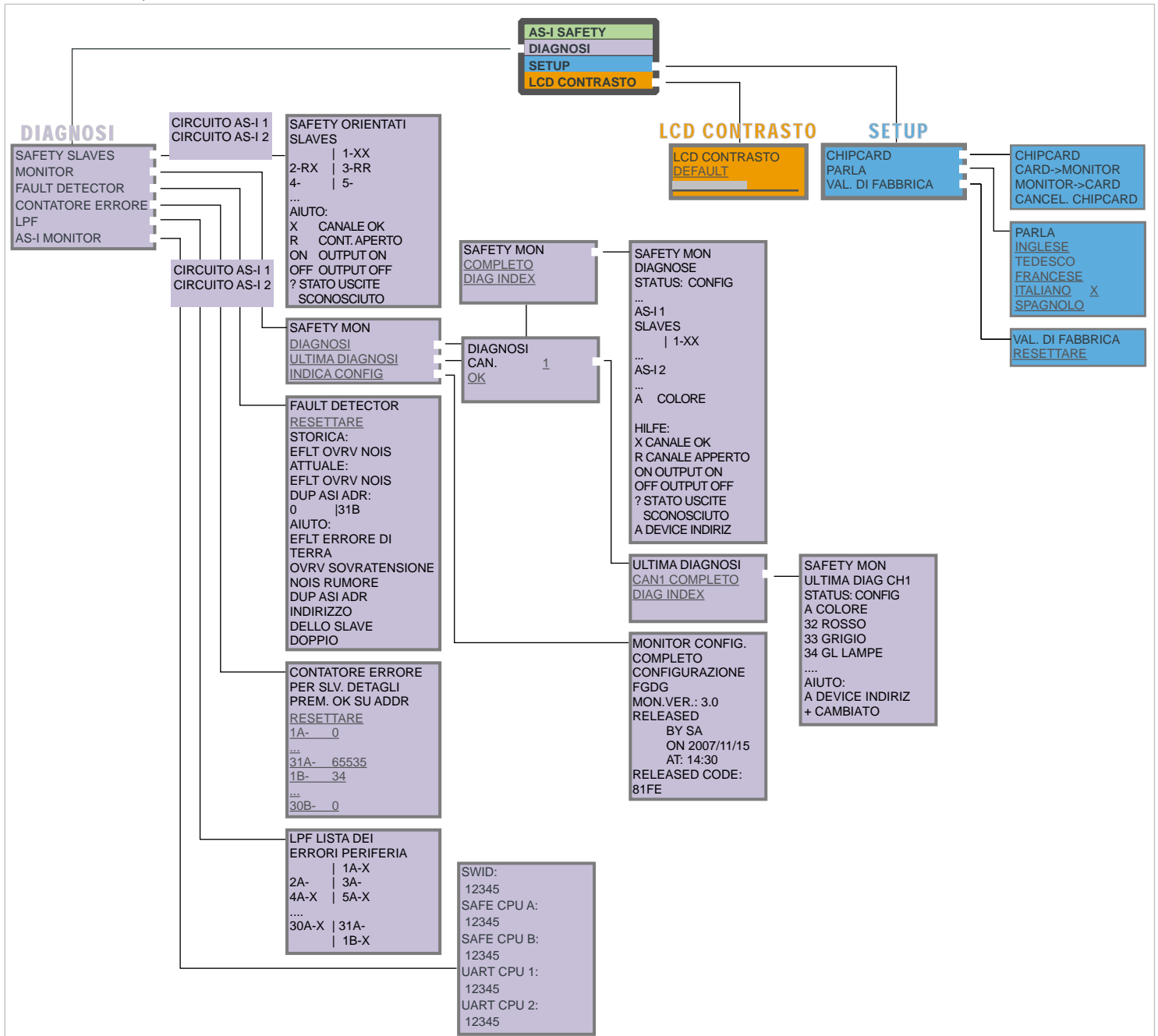
Messa in Servizio

Modo classico

1.12A

Dati nero e bianco possono essere selezionati

Modo di visualizzazione avanzata



Note importanti

Lo start dell'apparecchio si effettua nel modo classico. Premendo **ESC** o **OK** si passa dal modo classico al modo esteso e viceversa. Nel modo esteso il cursore si sposta con le due freccette. Cliccando **OK** si arriva al menu superiore. Con **ESC** si giunge al menu precedente. Per editare i valori si deve prima selezionarli con il cursore, poi scegliere **OK**, modificarli con le freccette e alla fine confermarli con **OK**. Con **ESC** l'edizione dei valori viene interrotta.